



Территориальный орган
Федеральной службы государственной статистики
по Самарской области

Индексы производства

январь-март 2023 года



ФЕДЕРАЛЬНАЯ СЛУЖБА
ГОСУДАРСТВЕННОЙ СТАТИСТИКИ

Индексы производства

Самарастат

январь-март 2023 года

01

Индексы производства по Самарской области
в марте 2023 года

02-03

Индексы производства по основным видам
обрабатывающих производств Самарской
области в марте 2023 года

04

Индексы производства по Самарской области
в январе-марте 2023 года

05

Индексы производства по основным видам
обрабатывающих производств Самарской
области в январе-марте 2023 года

06-10

Индексы производства по регионам
Приволжского федерального округа

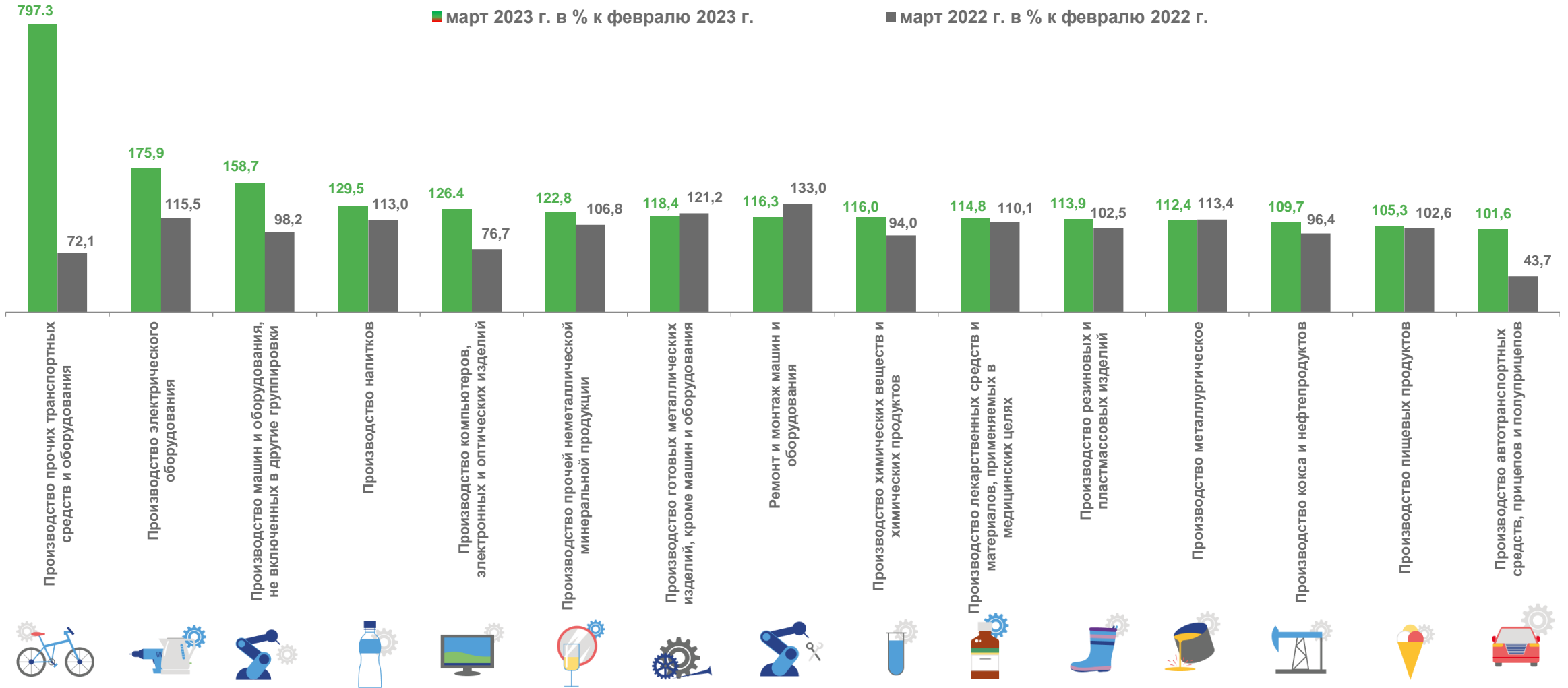


ИНДЕКСЫ ПРОИЗВОДСТВА ПО САМАРСКОЙ ОБЛАСТИ

| | Март 2023 г. к февралю 2023 г., % | Март 2023 г. к марту 2022 г., % | Справочно: Март 2022 г. к февралю 2022 г., % | Справочно: Март 2022 г. к марту 2021 г., % |
|---|--------------------------------------|------------------------------------|--|--|
|  Индекс промышленного производства | 117,0 | 109,2 | 101,7 | 92,2 |
|  Добыча полезных ископаемых | 105,6 | 96,3 | 112,2 | 103,4 |
|  Обработывающие производства | 133,3 | 129,5 | 90,9 | 80,9 |
|  Обеспечение электрической энергией, газом и паром; кондиционирование воздуха | 92,7 | 90,2 | 105,3 | 96,1 |
|  Водоснабжение; водоотведение, организация сбора и утилизации отходов, деятельность по ликвидации загрязнений | 120,2 | 71,0 | 116,7 | 112,8 |

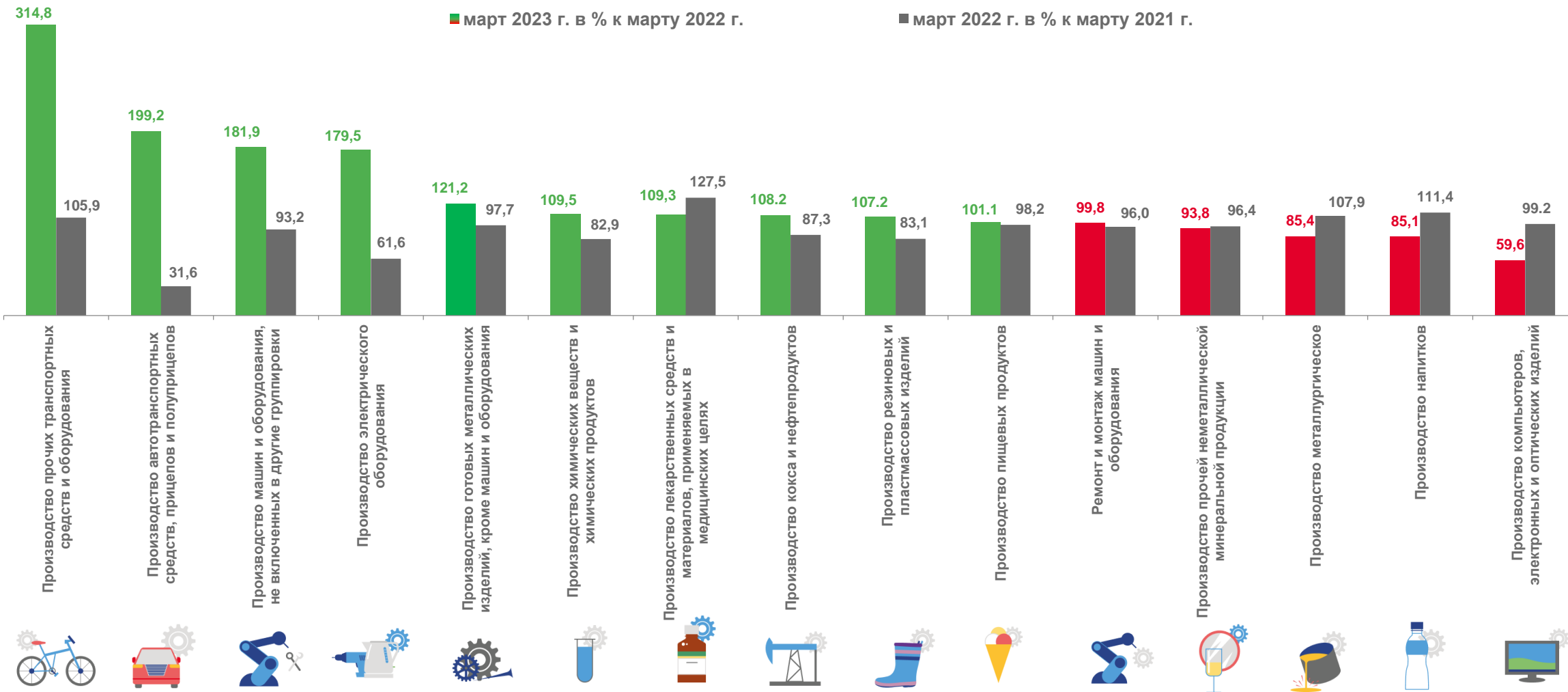



ИНДЕКСЫ ПРОИЗВОДСТВА ПО ОСНОВНЫМ ВИДАМ ОБРАБАТЫВАЮЩИХ ПРОИЗВОДСТВ САМАРСКОЙ ОБЛАСТИ





ИНДЕКСЫ ПРОИЗВОДСТВА ПО ОСНОВНЫМ ВИДАМ ОБРАБАТЫВАЮЩИХ ПРОИЗВОДСТВ САМАРСКОЙ ОБЛАСТИ





ИНДЕКСЫ ПРОИЗВОДСТВА ПО САМАРСКОЙ ОБЛАСТИ



Индекс
промышленного производства

Январь-март 2023 г.
к январю-марту 2022 г., %

100,0

Справочно:
Январь-март 2022 г.
к январю-марту 2021 г., %

98,7



Добыча полезных ископаемых

99,7


104,4



Обрабатывающие производства

102,3

94,2



Обеспечение электрической энергией,
газом и паром; кондиционирование
воздуха

97,7

93,2



Водоснабжение; водоотведение,
организация сбора и утилизации отходов,
деятельность по ликвидации загрязнений

70,2

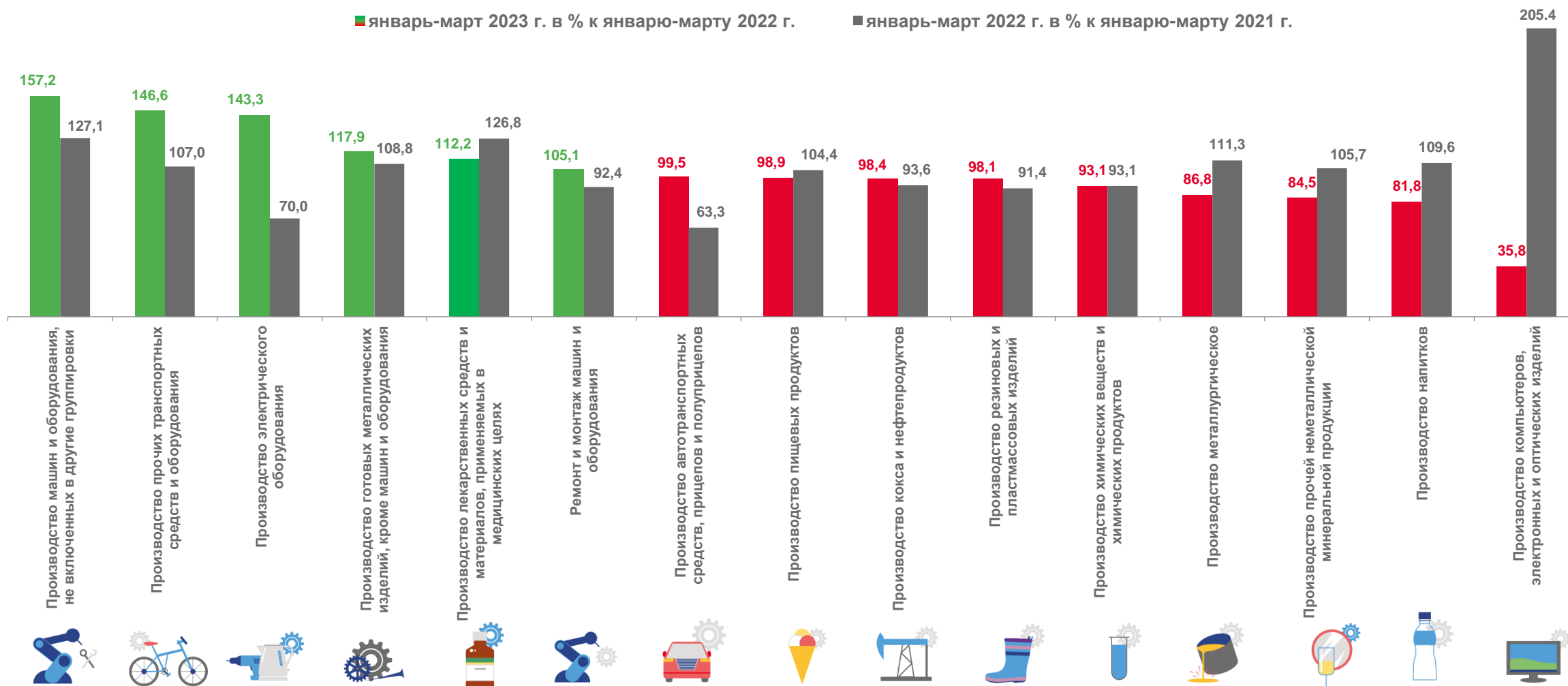
102,4



ИНДЕКСЫ ПРОИЗВОДСТВА ПО ОСНОВНЫМ ВИДАМ ОБРАБАТЫВАЮЩИХ ПРОИЗВОДСТВ САМАРСКОЙ ОБЛАСТИ

■ январь-март 2023 г. в % к январю-марту 2022 г.

■ январь-март 2022 г. в % к январю-марту 2021 г.





ИНДЕКСЫ ПРОМЫШЛЕННОГО ПРОИЗВОДСТВА ПО РЕГИОНАМ ПРИВОЛЖСКОГО ФЕДЕРАЛЬНОГО ОКРУГА

Март 2023 г.
к февралю 2023 г., %



Март 2023 г.
к марту 2022 г., %



Январь-март 2023 г.
к январю-марту 2022 г., %





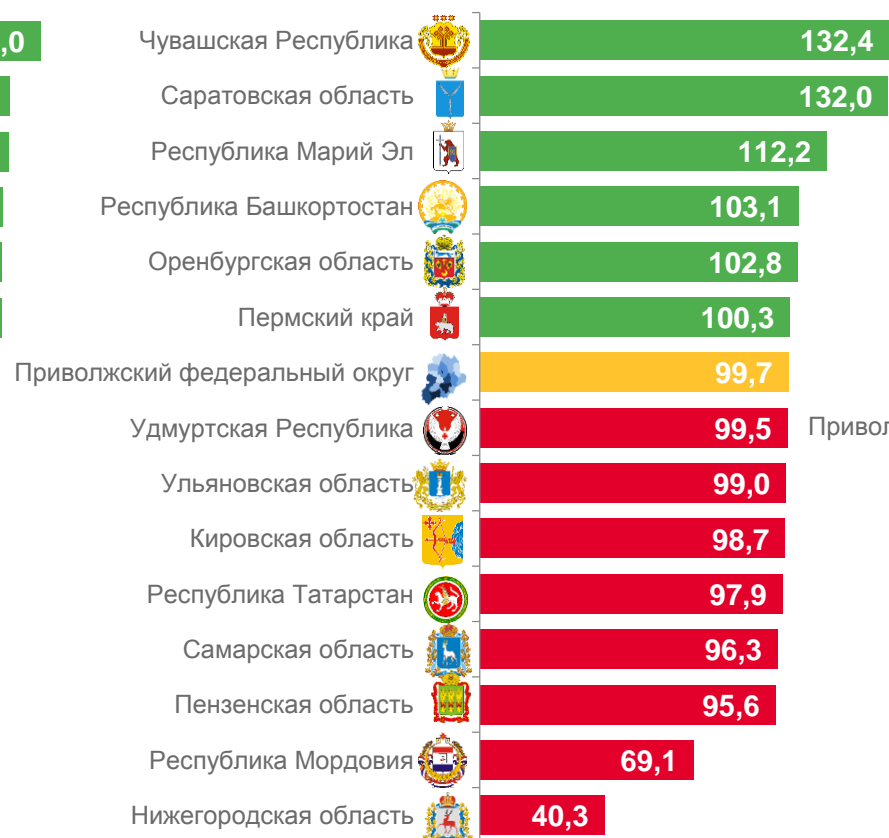
ИНДЕКСЫ ПРОИЗВОДСТВА ПО РЕГИОНАМ ПРИВОЛЖСКОГО ФЕДЕРАЛЬНОГО ОКРУГА

ДОБЫЧА ПОЛЕЗНЫХ ИСКОПАЕМЫХ

Март 2023 г.
к февралю 2023 г., %



Март 2023 г.
к марту 2022 г., %



Январь-март 2023 г.
к январю-марту 2022 г., %





ИНДЕКСЫ ПРОИЗВОДСТВА ПО РЕГИОНАМ ПРИВОЛЖСКОГО ФЕДЕРАЛЬНОГО ОКРУГА

ОБРАБАТЫВАЮЩИЕ ПРОИЗВОДСТВА

Март 2023 г.
к февралю 2023 г., %



Март 2023 г.
к марту 2022 г., %



Январь-март 2023 г.
к январю-марту 2022 г., %





ИНДЕКСЫ ПРОИЗВОДСТВА ПО РЕГИОНАМ ПРИВОЛЖСКОГО ФЕДЕРАЛЬНОГО ОКРУГА

ОБЕСПЕЧЕНИЕ ЭЛЕКТРИЧЕСКОЙ ЭНЕРГИЕЙ, ГАЗОМ И ПАРОМ; КОНДИЦИОНИРОВАНИЕ ВОЗДУХА

Март 2023 г.
к февралю 2023 г., %



Март 2023 г.
к марту 2022 г., %



Январь-март 2023 г.
к январю-марту 2022 г., %





ИНДЕКСЫ ПРОИЗВОДСТВА ПО РЕГИОНАМ ПРИВОЛЖСКОГО ФЕДЕРАЛЬНОГО ОКРУГА

ВОДОСНАБЖЕНИЕ; ВОДООТВЕДЕНИЕ, ОРГАНИЗАЦИЯ СБОРА И УТИЛИЗАЦИИ ОТХОДОВ, ДЕЯТЕЛЬНОСТЬ ПО ЛИКВИДАЦИИ ЗАГРЯЗНЕНИЙ

Март 2023 г.
к февралю 2023 г., %



Март 2023 г.
к марту 2022 г., %



Январь-март 2023 г.
к январю-марту 2022 г., %

